



48

ВІННИЦЬКА МІСЬКА РАДА  
ВИКОНАВЧИЙ КОМІТЕТ  
РІШЕННЯ

Від 16.01.2025 № 126

м. Вінниця

17 01 25

Про затвердження фінансового плану  
комунального підприємства  
«Комбінат комунальних підприємств» на 2025 рік

Відповідно до Порядку складання, затвердження та контролю виконання показників фінансових планів комунальних підприємств та комунальних некомерційних підприємств, що є власністю Вінницької міської територіальної громади, затвердженого рішенням міської ради від 27.12.2019 №2081 (зі змінами), керуючись частиною 1 статті 52, частиною 6 статті 59 Закону України «Про місцеве самоврядування в Україні», виконавчий комітет міської ради

**ВИРІШИВ:**

1. Затвердити фінансовий план комунального підприємства «Комбінат комунальних підприємств» на 2025 рік згідно з додатком.
2. Департаменту комунального господарства та благоустрою міської ради забезпечити контроль за виконанням комунальним підприємством «Комбінат комунальних підприємств» показників фінансового плану на 2025 рік.
3. Контроль за виконанням даного рішення покласти на заступника міського голови Р. Фурмана.

Міський голова




Сергій МОРГУНОВ

ЗАСТУПНИК НАЧАЛЬНИКА ВІДДІЛУ  
ЗАВІДУВАЧ СЕКТОРУ  
ДОКУМЕНТАЛЬНОГО ЗАБЕЗПЕЧЕННЯ  
ВІДДІЛУ ОРГАНІЗАЦІЙНОГО  
ЗАБЕЗПЕЧЕННЯ ТА ДІЛОВОДСТВА

Q m s e e f r .





РОЗДІЛЧУТО.

Директор департаменту економіки і приватний міської ради

М. П. (посада, П.І.Б., дата, підпис)


Юрій СЕМЕНЮК

ПОГОДЖЕНО:

Директор департаменту економіки і приватний міської ради

М. П. (посада, П.І.Б., дата, підпис)

Максим МАРТЪЯНОВ



ПОГОДЖЕНО

Директор департаменту фінансів міської ради

М. П. (посада, П.І.Б., дата, підпис)

Антоніна ЛЕСЬ



Договір № 12/16  
до рішення виконавчого комітету міської ради

Підприємство	КП "Комбінат комунальних підприємств"	2025	Рік
Організаційно-правова форма	комунальне підприємство	03338656	за ЄДРПОУ
Територія	Вінницька	150	за КОПФ
Суб'єкт управління	Департамент комунального господарства та благоустрою міської ради	0510100000	за КОАТУУ
Галузь	комунальне господарство		за СПОДУ
Вид економічної діяльності	96.03 Організація поховань і надання суміжних послуг; 96.04 Діяльність із забезпечення комфорту; 93.19 Інша діяльність у сфері спорту; 38.11 Збирання безпечних відходів, тощо.		за КВЕД
Одиниця виміру	тис. грн		Стандарти звітності П(с)БОУ
Форма власності	комунальна		Стандарти звітності МСФЗ
Середньооблікова кількість штатних працівників	114		
Місце знаходження	м.Вінниця вул. Підлісна, 2		
Телефон	(0432) 67-33-20		
Прізвище та ініціали керівника	Науменко Д.О.		

Handwritten signatures and initials on the left side of the document.



**ФІНАНСОВИЙ ПЛАН**  
**КП "Комбінат комунальних підприємств" на 2025 рік**  
**Основні фінансові показники**

*(тис. грн)*

Найменування показника	Код рядка	Факт минулого 2023 року	Фінансовий план поточного 2024 року	Очікуваний показник до кінця поточного 2024 року	Плановий 2025 рік (усього)	Інформація згідно із стратегічним планом розвитку			
						2026 рік	2027 рік	2028 рік	
1	2	3	4	5	6	7	8	9	
<b>I. Формування фінансових результатів</b>									
Чистий дохід від реалізації продукції (товарів, робіт, послуг)	1000	37 766	41 400	41 384	45 314	50 027	52 979	56 105	
Собівартість реалізованої продукції (товарів, робіт, послуг)	1010	(34 425)	(36 350)	(40 159)	(41 261)	(45 552)	(48 240)	(51 086)	
<b>Валовий прибуток/збиток</b>	1020	<b>3 341</b>	<b>5 050</b>	<b>1 225</b>	<b>4 053</b>	<b>4 475</b>	<b>4 739</b>	<b>5 019</b>	
Адміністративні витрати	1030	(3 435)	(3 861)	(3 768)	(4 273)	(4 717)	(4 995)	(5 290)	
Витрати на збут	1060	(5)	-	(4)	(6)	(7)	(7)	(7)	
Інші операційні доходи	1070	535	427	314	324	358	379	401	
Інші операційні витрати	1080	(357)	(134)	(425)	(83)	(92)	(97)	(103)	
<b>Фінансовий результат від операційної діяльності</b>	1100	<b>79</b>	<b>1 482</b>	<b>(2 658)</b>	<b>15</b>	<b>17</b>	<b>19</b>	<b>20</b>	
<b>ЕВДТА</b>	1310	<b>2 586</b>	<b>3 978</b>	<b>426</b>	<b>3 095</b>	<b>3 417</b>	<b>3 619</b>	<b>3 833</b>	
<b>Рентабельність ЕВДТА</b>	5010	<b>6,8</b>	<b>9,6</b>	<b>1,0</b>	<b>6,8</b>	<b>6,8</b>	<b>6,8</b>	<b>6,8</b>	
Дохід від участі в капіталі	1110	-	-	-	-	-	-	-	
Втрати від участі в капіталі	1120	( )	( )	( )	-	-	-	-	
Інші фінансові доходи	1130	-	-	-	-	-	-	-	
Фінансові витрати	1140	( )	( )	( )	-	-	-	-	
Інші доходи	1150	500	-	2 662	-	-	-	-	
Інші витрати	1160	-	-	-	-	-	-	-	
<b>Фінансовий результат до оподаткування</b>	1170	<b>579</b>	<b>1 482</b>	<b>4</b>	<b>15</b>	<b>17</b>	<b>19</b>	<b>20</b>	
Витрати з податку на прибуток	1180	(104)	(267)	(1)	(3)	(3)	(3)	(4)	
Дохід з податку на прибуток	1181	-	-	-	-	-	-	-	
Прибуток від припиненої діяльності після оподаткування	1190	-	-	-	-	-	-	-	

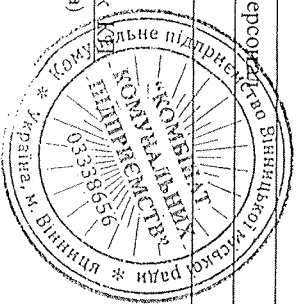
Найменування показника	Код рядка	Факт минулого 2023 року	Фінансовий план поточного 2024 року	Очікуваний показник до кінця поточного 2024 року	Плановий 2025 рік (усього)	Інформація згідно із стратегічним планом розвитку			
						2026 рік	2027 рік	2028 рік	
1	2	3	4	5	6	7	8	9	
Збиток від припиненої діяльності після оподаткування	1191	( )	( )	( )	-				
<b>Чистий фінансовий результат</b>	1200	475	1 215	3	12	14	16	16	
Прибуток	1201	475	1 215	3	12	14	16	16	
Збиток	1202	( )	( )	( )	-	( )	( )	( )	
<b>II. Розрахунки з бюджетом</b>									
Нараховані до сплати податки та збори до Державного бюджету України (податкові платежі)	2110	(382)	2 219	4 430	5 091	5 620	5 952	6 303	
Нараховані до сплати податки та збори до місцевих бюджетів (податкові платежі)	2120	3 438	4 390	4 200	4 346	4 798	5 081	5 381	
Нараховані до сплати інші податки, збори та платежі	2130	3 926	4 886	4 979	5 302	5 853	6 198	6 564	
<b>Усього нараховано виплат</b>	2200	6 982	11 495	13 609	14 739	16 271	17 231	18 248	
<b>III. Рух грошових коштів</b>									
<b>Залишок коштів на початок періоду</b>	3405	1 871	1 368	1 848	10	X	X	X	
Цільове фінансування	3030	-	-	-	-	-	-	-	
Чистий рух коштів від операційної діяльності	3195	154	(751)	(1 788)	157	X	X	X	
Чистий рух коштів від інвестиційної діяльності	3295	(10 629)	(88)	(88)	-	X	X	X	
Чистий рух коштів від фінансової діяльності	3395	10 452	(138)	38	(2)	X	X	X	
Вплив зміни валютних курсів на залишок коштів	3410	-	-	-	-	X	X	X	
<b>Залишок коштів на кінець періоду</b>	3415	1 848	391	10	165	X	X	X	
<b>IV. Капітальні інвестиції</b>									
Капітальні інвестиції	4000	8 857	73	73	-	-	-	-	

Найменування показника	Код рядка	Факт минулого 2023 року	Фінансовий план поточного 2024 року	Очікуваний показник до кінця поточного 2024 року	Плановий 2025 рік (усього)	Інформація згідно із стратегічним планом розвитку		
						2026 рік	2027 рік	2028 рік
1	2	3	4	5	6	7	8	9
<b>V. Коefіцієнтний аналіз</b>								
Рентабельність діяльності	5040	1,3	2,9	0,0	0,0		0,0	0,0
Рентабельність активів	5020	0,3	0,7	0,0	0,0	X	X	X
Рентабельність власного капіталу	5030	0,3	0,7	0,0	0,0	X	X	X
Коefіцієнт фінансової стійкості	5110	33,0	84,2	42,6	37,6	X	X	X
Коefіцієнт зносу основних засобів	5220	0,3	0,3	0,3	0,4	X	X	X
<b>VI. Звіт про фінансовий стан</b>								
<b>Необоротні активи, усього, у тому числі:</b>	<b>6000</b>	<b>170 323</b>	<b>169 079</b>	<b>167 312</b>	<b>164 232</b>	X	X	X
основні засоби	6001	37 747	34 738	34 736	31 656	X	X	X
первісна вартість	6002	51 470	50 959	51 543	51 543	X	X	X
знос	6003	13 723	16 221	16 807	19 887	X	X	X
<b>Оборотні активи, усього, у тому числі:</b>	<b>6010</b>	<b>8 670</b>	<b>8 493</b>	<b>7 864</b>	<b>11 486</b>	X	X	X
гроші та їх еквіваленти	6011	1 848	391	10	165	X	X	X
<b>Усього активи</b>	<b>6020</b>	<b>178 993</b>	<b>177 572</b>	<b>175 176</b>	<b>175 718</b>	X	X	X
<b>Власний капітал</b>	<b>6030</b>	<b>173 729</b>	<b>175 487</b>	<b>171 158</b>	<b>171 169</b>	X	X	X
Довгострокові зобов'язання і забезпечення	6040	552				X	X	X
Поточні зобов'язання і забезпечення	6050	4 712	2 085	4 018	4 549	X	X	X
<b>Усього зобов'язання і забезпечення</b>	<b>6060</b>	<b>5 264</b>	<b>2 085</b>	<b>4 018</b>	<b>4 549</b>	X	X	X
У тому числі державні гранти і субсидії	6070					X	X	X
У тому числі фінансові запозичення	6080					X	X	X
<b>Усього пасиви</b>	<b>6090</b>	<b>178 993</b>	<b>177 572</b>	<b>175 176</b>	<b>175 718</b>	X	X	X
<b>Контроль</b>	<b>6099</b>	<b>-</b>	<b>-</b>	<b>-</b>	<b>-</b>	X	X	X

Найменування показника	Код рядка	Факт минулого 2023 року	Фінансовий план поточного 2024 року	Очікуваний показник до кінця поточного 2024 року	Плановий 2025 рік (усього)	Інформація згідно із стратегічним планом розвитку		
						2026 рік	2027 рік	2028 рік
1	2	3	4	5	6	7	8	9
<b>VII. Кредитна політика</b>								
Отримано залучених коштів, усього, у тому числі:	7000	-	-	-	-	-	-	-
довгострокові зобов'язання	7001				-			
короткострокові зобов'язання	7002				-			
інші фінансові зобов'язання	7003				-			
<b>Повернено залучених коштів, усього, у тому числі:</b>	7010	-	-	-	-	-	-	-
довгострокові зобов'язання	7011				-			
короткострокові зобов'язання	7012				-			
інші фінансові зобов'язання	7013				-			

**VIII. Дані про персонал та витрати на оплату праці**

Середня кількість працівників (штатних працівників, зовнішніх сумісників та працівників, що працюють за цивільно-правовими договорами), у тому числі:	8000	110	110	114	114	X	X	X
директор	8001	1	1	1	1	X	X	X
адміністративно-управлінський персонал	8002	8	8	8	8	X	X	X
працівники	8003	101	101	105	105	X	X	X
<b>Витрати на оплату праці</b>	8010	18 708	22 211	23 310	24 098	X	X	X
<b>Середньомісячні витрати на оплату праці одного працівника (грн), усього, у тому числі:</b>	8020	14 173	16 827	17 039	17 615	X	X	X
директор	8021	32 333	38 917	35 333	43 250	X	X	X
адміністративно-управлінський персонал	8022	22 375	25 583	24 698	27 948	X	X	X
працівники	8023	13 343	15 914	16 282	16 584	X	X	X



Начальник (посада)

*(Signature)*  
(підпис)

Дмитро НАУМЕНКО  
(ініціали, прізвище)

*(Signature)*

І. Формування фінансових результатів

Таблиця 1

(млн грн)

Найменування показника	Код рядка	Факт минулого 2023 року	Фінансовий план поточного 2024 року	Очікуваний показник до кінця поточного 2024 року	Плановий 2025 рік (усього)	У тому числі за кварталами				Пояснення та запланованого рівня доходів/витрат
						I	II	III	IV	
<b>Доходи і витрати (деталізація)</b>										
Чистий дохід від реалізації продукції (товарів, робіт, послуг)	1000	37 766	41 400	41 384	45 314	11 155	11 375	11 383	11 401	
Собівартість реалізованої продукції (товарів, робіт, послуг)	1010	(34 425)	(36 350)	(40 159)	(41 261)	(10 176)	(10 357)	(10 326)	(10 402)	
Витрати на сировину та основні матеріали	1011	(3 850)	(3 840)	(5 410)	(5 788)	(1 314)	(1 513)	(1 469)	(1 492)	
Витрати на паливо (опалення)	1012	(527)	(614)	(310)	(354)	(124)	(56)	(54)	(120)	
Витрати на електроенергію	1013	(853)	(840)	(840)	(840)	(222)	(190)	(187)	(241)	
Витрати на оплату праці	1014	(16 101)	(19 288)	(20 360)	(20 896)	(5 196)	(5 226)	(5 250)	(5 224)	
Відрахування на соціальні заходи	1015	(3 423)	(4 243)	(4 315)	(4 597)	(1 143)	(1 150)	(1 155)	(1 149)	
Витрати, що здійснюються для підтримання об'єкта в робочому стані (проведення ремонту, технічного огляду, нагляд, обслуговування тощо)	1016	(68)	(72)	(160)	(160)	(40)	(40)	(40)	(40)	
Амортизація основних засобів і нематеріальних активів	1017	(2 468)	(2 460)	(3 058)	(3 060)	(765)	(765)	(765)	(765)	
Інші витрати (розшифрувати)	1018	(7 133)	(4 993)	(5 706)	(5 586)	(1 372)	(1 417)	(1 406)	(1 371)	
Валовий прибуток (збиток)	1020	3 341	5 050	1 225	4 053	979	1 018	1 057	999	
Адміністративні витрати, у тому числі:	1030	(3 435)	(3 861)	(3 788)	(4 273)	(1 029)	(1 683)	(1 116)	(1 045)	
Витрати, пов'язані з використанням власних службових автомобілів	1031	(144)	(140)	(96)	(120)	(30)	(30)	(30)	(30)	
Витрати на Оренду службових автомобілів	1032	( )	-	( )	-	( )	( )	( )	( )	
Витрати на аудиторські послуги	1033	( )	-	( )	-	( )	( )	( )	( )	
Витрати на службові відрахування	1034	( )	-	(4)	-	( )	( )	( )	( )	
Витрати на зв'язок	1035	(11)	(12)	(12)	(12)	(3)	(3)	(3)	(3)	
Витрати на оплату праці	1036	(2 536)	(2 923)	(2 795)	(3 202)	(771)	(813)	(837)	(781)	
Відрахування на соціальні заходи	1037	(557)	(643)	(586)	(705)	(170)	(179)	(184)	(172)	
амортизація основних засобів і нематеріальних активів загальногосподарського призначення	1038	(39)	(36)	(26)	(20)	(5)	(5)	(5)	(5)	
Витрати на Операційну оренду основних засобів та роялті, що мають загальногосподарське призначення	1039	( )	-	( )	-	( )	( )	( )	( )	

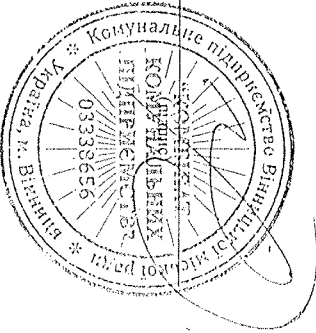
Незмінювання показника	Код рядка	Субт мінусового 2023 року	Фінансовий підсумок поточного 2024 року	Очікуваний показник до кінця поточного 2024 року	Плановий 2025 рік (усього)	У тому числі за кварталами				Пояснення та обґрунтування до запланованого різниа доходів/витрат
						I	II	III	IV	
1	2	3	4	5	6	7	8	9	10	11
витрати на страхування майна загальногосподарського призначення	1016	(1)	(1)	(2)	(1)	-	-	(1)	-	-
витрати на страхування загальногосподарського персоналу	1041	( )	-	( )	-	( )	( )	( )	( )	-
організаційно-технічні послуги	1042	(11)	(12)	(4)	(12)	(3)	(3)	(3)	(3)	(3)
консультаційні та інформаційні послуги	1043	( )	-	( )	-	( )	( )	( )	( )	( )
корисні послуги	1044	( )	-	( )	-	( )	( )	( )	( )	( )
послуги з оцінки майна	1045	( )	-	( )	-	( )	( )	( )	( )	( )
витрати на охорону праці загальногосподарського персоналу	1046	( )	-	( )	-	( )	( )	( )	( )	( )
витрати на підтримання кваліфікації та перепідготовку кадрів	1047	(4)	(2)	(7)	(2)	-	-	-	-	(2)
витрати на утримання основних фондів, інших необоротних активів загальногосподарського використання, у тому числі:	1048	(22)	(5)	(7)	(5)	( )	( )	( )	( )	(5)
витрати на поділення основних фондів	1048/1	( )	(4)	( )	(4)	( )	( )	( )	( )	(4)
інші адміністративні витрати (розшифрувати)	1049	(110)	(87)	(229)	(194)	(47)	(50)	(53)	(44)	(44)
Витрати на збут, у тому числі:	1063	(5)	-	(4)	(6)	(6)	-	-	-	-
транспорتنі витрати	1061	( )	( )	( )	-	( )	( )	( )	( )	( )
витрати на зберігання та утилізацію	1062	( )	( )	( )	-	( )	( )	( )	( )	( )
витрати на оплату праці	1063	( )	( )	( )	-	( )	( )	( )	( )	( )
відрахування на соціальні заходи	1064	( )	( )	( )	-	( )	( )	( )	( )	( )
амортизація основних засобів і нематеріальних активів	1065	( )	( )	( )	-	( )	( )	( )	( )	( )
витрати на рекламу	1066	(5)	-	(4)	(6)	(6)	( )	( )	( )	( )
інші витрати на збут (розшифрувати)	1067	( )	( )	( )	-	( )	( )	( )	( )	( )
Інші операційні доходи, усього, у тому числі:	1070	535	427	314	324	84	80	72	88	88
курсові різниці	1071	-	-	-	-	-	-	-	-	-
цегляні операційні доходи (розшифрувати)	1072	-	-	-	-	-	-	-	-	-
інші операційні доходи (розшифрувати)	1073	535	427	314	324	84	80	72	88	88
Інші операційні витрати, усього, у тому числі:	1080	(357)	(134)	(425)	(83)	(27)	(11)	(10)	(35)	(35)

*Handwritten signature or initials in the top left corner.*

Найменування показника	Код рядка	Факт минулого 2023 року	Фінансовий план поточного 2024 року	Очікуваний показник до кінця поточного 2024 року	Післяподвійний 2025 рік (усього)	У тому числі за кварталами				Покращення та скорочення до запланованого рівня доходів/витрат
						I	II	III	IV	
1	2	3	4	5	6	7	8	9	10	11
Курсові різниці	1081	-	-	-	-	-	-	-	-	-
неттлові операційні витрати (розшифровані)	1082	-	-	-	-	-	-	-	-	-
витрати на благодійну допомогу	1083	( )	( )	( )	( )	( )	( )	( )	( )	( )
відрахування до резерву сумнівних боргів	1084	( )	( )	( )	( )	( )	( )	( )	( )	( )
відрахування до недержавних пенсійних фондів	1085	( )	( )	( )	( )	( )	( )	( )	( )	( )
інші операційні витрати (розшифровані)	1086	(357)	(134)	(425)	(83)	(27)	(11)	(10)	(35)	( )
Фінансовий результат від операційної діяльності	1100	79	1 482	(2 658)	15	1	4	3	7	( )
Дохід від участі в капіталі (розшифровані)	1110	-	-	-	-	-	-	-	-	-
Втраги від участі в капіталі (розшифровані)	1120	( )	( )	( )	( )	( )	( )	( )	( )	( )
Інші фінансові доходи (розшифровані)	1130	-	-	-	-	-	-	-	-	-
Фінансові витрати (розшифровані)	1140	( )	( )	( )	( )	( )	( )	( )	( )	( )
Інші доходи, усього, у тому числі:	1150	500	-	2 662	-	-	-	-	-	-
Курсові різниці	1151	-	-	-	-	-	-	-	-	-
Інші доходи (амортизація безоплатно отриманих активів)	1152	500	-	2 662	-	-	-	-	-	-
Інші витрати, усього, у тому числі:	1160	-	-	-	-	-	-	-	-	-
Курсові різниці	1161	( )	( )	( )	( )	( )	( )	( )	( )	( )
Інші витрати	1162	( )	( )	( )	( )	( )	( )	( )	( )	( )
Фінансовий результат до оподаткування	1170	579	1 482	4	15	1	4	3	7	( )
Видатки з податку на прибуток	1180	(104)	(267)	(1)	(3)	-	-	-	(3)	( )
Дохід з податку на прибуток	1181	-	-	-	-	-	-	-	-	-
Прибуток від припиненої діяльності після оподаткування	1190	-	-	-	-	-	-	-	-	-
Збиток від припиненої діяльності після оподаткування	1191	( )	( )	( )	( )	( )	( )	( )	( )	( )
Чистий фінансовий результат, у тому числі:	1200	475	1 215	3	12	1	4	3	4	( )
прибуток	1201	475	1 215	3	12	1	4	3	4	( )
збиток	1202	( )	( )	( )	( )	( )	( )	( )	( )	( )
Усього доходів	1210	38 891	41 827	44 360	45 638	11 239	11 455	11 455	11 489	( )
Усього витрат	1220	(38 326)	(40 612)	(44 357)	(45 626)	(11 238)	(11 451)	(11 452)	(11 485)	( )

Найменування показника	Код рядка	Факт звітності 2025 року	Фінансовий план поточного 2024 року	Очікувані показники кінця поточного 2024 року	Планиваний 2025 рік (усього)	У тому числі за кварталами				Пояснення та обґрунтування до запланованого різня доходів/витрат	
						I	II	III	IV		
Неконтрольована частка	1	2	3	4	5	6	7	8	9	10	11
1230											
<b>Розрахунок показника ЄВІТДА</b>											
Фінансовий результат від операційної діяльності, рядок 1139	1309	79	1 482	(2 658)	15	1	4	3	7		
мінус амортизація, рядок 1430	1301	2 507	2 496	3 084	3 080	770	770	770	770	770	
мінус операційні доходи від курсових різниць, рядок 1071	1302	-	-	-	-	-	-	-	-	-	
мінус операційні витрати від курсових різниць, рядок 1081	1303	-	-	-	-	-	-	-	-	-	
мінус збитки неплатові операційні доходи, рядок 1072	1304	-	-	-	-	-	-	-	-	-	
мінус значні неплатові операційні витрати, рядок 1082	1305	-	-	-	-	-	-	-	-	-	
<b>ЄВІТДА</b>	1310	2 586	3 978	426	3 095	771	774	773	777		
Еквівалент операційних витрат											
Матеріальні витрати	1430	5 376	5 474	6 721	7 162	1 705	1 804	1 755	1 898		
Витрати на оплату праці	1410	18 708	22 211	23 310	24 098	5 967	6 039	6 087	6 005		
Відрахування на соціальні зобов'язання	1420	4 031	4 886	4 979	5 302	1 313	1 329	1 339	1 321		
Амортизація	1430	2 507	2 496	3 084	3 080	770	770	770	770		
Інші операційні витрати	1440	3 669	1 278	1 988	1 681	393	389	391	508		
<b>Усього</b>	1450	34 291	36 345	40 082	41 523	10 148	10 331	10 342	10 502		

Начальник КП  
(посада)



Дениро НАУМЕНКО  
(підпис, прізвище)

Розшифровка до Таблиці І "Формування фінансних результатів"

тис. грн

Найменування показника	Код рядка	Факт минулого 2023 року	Фінансовий план поточного 2024 року	Очікуваний показник до кінця поточного 2024 року	Плановий 2025 рік (убого)	У тому числі за кварталами			
						I	II	III	IV
1	2	3	4	5	6	7	8	9	10
Собівартість реалізованої продукції (товарів, робіт, послуг)	1018	(7 133)	(4 993)	(5 706)	(5 566)	(1 372)	(3 417)	(1 466)	(1 371)
Інші витрати, усього, у тому числі:									
заправка карриджа		(2)	(4)	(3)	(4)	(1)	(1)	(1)	(1)
дозвіл на викиди забруднюючих речовин у атмосферне повітря		(18)							
витік інспектора. повірка лічильників		(3)	(4)		(2)		(1)		(1)
зберігання магізину		(1)	(1)	(1)	(1)				(1)
атестація робочих місць		(13)							
послуги спеціальної техніки		(63)		(7)					
послуги Інтернету		(7)	(8)	(8)	(8)	(2)	(2)	(2)	(2)
водопостачання, водовідведення		(113)	(120)	(153)	(160)	(36)	(47)	(47)	(30)
послуги зв'язку		(14)	(10)	(10)	(10)	(2)	(3)	(2)	(3)
завантаження та вивезення сміття		(2 097)		(112)					
послуги Центру муніципальних систем управління (білінг)		(260)	(360)	(488)	(488)	(122)	(122)	(122)	(122)
послуги поливальної машини		(2)							
оренда будівлі		(145)	(160)	(274)	(274)	(75)	(65)	(65)	(69)
собівартість реалізованих товарів		(3 931)	(4 000)	(4 274)	(4 300)	(1 090)	(1 120)	(1 110)	(980)
обслуговування GPS-пристроїв		(15)							
виготовлення інформаційних звітів		(5)	(5)	(10)	(5)	(1)	(2)	(1)	(1)
страхування автомобільного транспорту		(21)	(20)	(24)	(25)		(10)	(10)	(5)
навчання водієрів, підвищення кваліфікації, відрядження		(24)	(105)	(98)	(113)				(113)
послуги по передачі ресурсів з Укрпошти		(6)	(6)	(6)	(6)	(1)	(2)	(1)	(2)
утримання архіву		(22)	(22)	(23)	(24)	(6)	(6)	(6)	(6)

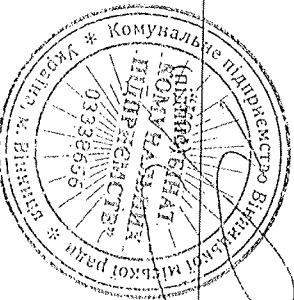
Надходження показників	Код рядка	Факт минулого 2023 року	Фінансовий план поточного 2024 року	Очікуваний показник до кінця поточного 2024 року	Плановий 2025 рік (усього)	у тому числі за кварталами			
						I	II	III	IV
1	2	3	4	5	6	7	8	9	10
розробка норм витрат палива		(2)	(2)		-				
страхування життя працівників				(9)	-				
експертиза поезії в багачках			(1)		(1)				
охорона лазні		(8)	(10)	(9)	(10)	(3)	(2)	(3)	(2)
риштувальні послуги (в т.ч. експлуатація тіл)		(113)			-				
вивіз рілків стоків		(64)	(75)	(52)	(75)	(18)	(19)	(19)	(19)
видалення сухостійних та аварійних дерев, механізоване подрібнення тіла		(63)		(87)	-				
ПДВ паракховане згідно п. 198.5 ст. 198 ПКУ		(105)	(83)	(58)	(63)	(15)	(15)	(15)	(15)
розроблення проекту землеустрою земельної ділянки по вул. Анастасії Метель, 2		(15)			-				
Інші адміністративні витрати, усього, у тому числі:	1049	(110)	(87)	(229)	(194)	(47)	(50)	(53)	(44)
підляска періодичних видань				(27)	-				
ресурсація транспортного засобу				(1)	-				
заправка картриджа		(6)	(5)	(3)	(4)	(2)		(2)	
програме забезпечення, виготовлення єдиного цифрового підпису (ЄДП)		(8)	(6)	(12)	(12)		(6)	(6)	
адміністративний збір		(1)		(1)	-				
екологічний податок		(1)	(1)	(1)	(1)				(1)
податок на землю		(2)	(3)	(2)	(3)	(1)	(1)	(1)	(1)
ПДВ нараховане згідно п. 198.5 ст. 198 ПКУ		(13)	(12)	(14)	(14)	(4)	(3)	(4)	(3)
матеріальні витрати (канцелярські товари тощо)		(59)	(40)	(65)	(60)	(15)	(15)	(15)	(15)
розрахунково-несове обслуговування		(20)	(20)	(103)	(100)	(25)	(25)	(25)	(25)
Інші операційні доходи, усього, у тому числі:	1073	535	427	314	324	84	80	72	88
оренда основних засобів		399	265	182	190	52	48	40	50
оприбуткування доор		39			-				

*Handwritten signature or mark in the top left corner.*

Найменування показника	Код рядка	Факт минулого 2023 року	Фінансовий план поточного 2024 року	Очікуваний показник до кінця поточного 2024 року	Плановий 2025 рік (усього)	у тому числі за кварталами			
						I	II	III	IV
1	2	3	4	5	6	7	8	9	10
позути з доставки "єдиного рахунка"				126	128	32	32	32	32
компенсація відпускних учаснику ліквідації на ЧАЕС		5		6	6				6
оренда біотуалетів			32						
оренда обладнання		101	130						
Інші операційні витрати, усього, у тому числі:	1086	(357)	(134)	(425)	(83)	(27)	(11)	(10)	(35)
допомога на поховання, матеріальна допомога згідно з колективним договором		(10)	(10)	(5)	(5)	(5)			
допомога на поховання згідно з колективним договором (товари)		(6)	(12)	(24)	(24)	(6)	(6)	(6)	(6)
вартість новорічних подарунків дітям		(30)	(24)	(24)	(24)				(24)
нарахування згідно листків непрацездатності (за рахунок підприємства)		(61)		(155)					
єдиний соціальний внесок		(49)		(78)					
пріздні квитки		(15)	(18)	(17)	(18)	(4)	(5)	(4)	(5)
підбори пенсії		(74)	(70)	(35)	(12)	(12)			
податковий кредит недоотриманий		(75)		(5)					
списання простроченої кредиторської заборгованості		(37)		(82)					

Начальник КП  
(посада)

Дмитро НАУМЕНКО  
(ініціали, прізвище)



*[Handwritten signature]*

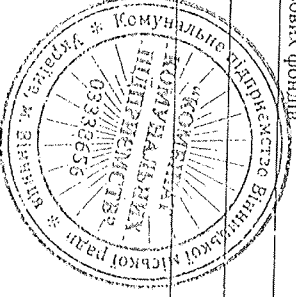
## II. Розрахунок з бюджетом

(тис. грн)

	1	2	3	4	5	6	У тому числі за кварталами				10
							I	II	III	IV	
<b>Розподіл чистого прибутку</b>											
Залишок нерозподіленого прибутку (непокритого збитку) на початок звітного періоду	2060	(382)	637	45	48	48	48	49	52	55	55
Нараховані до сплати відрахування частини чистого прибутку, усього, у тому числі:	2010	(48)	(121)	-	(1)	(1)	-	(1)	-	-	-
компанійними підприємствами, що є власністю Вінницької міської територіальної громади до бюджету Вінницької міської ТГ	2011	(48)	(121)	-	(1)	(1)	-	(1)	-	-	-
Перенесено з дозвілового балансу	2020										
Розвиток виробництва	2030	( )	( )	( )	( )	( )	( )	( )	( )	( )	( )
У тому числі за основними видами діяльності (розшифрувати)	2031	( )	( )	( )	( )	( )	( )	( )	( )	( )	( )
Резервний фонд	2040	( )	( )	( )	( )	( )	( )	( )	( )	( )	( )
Інші фонди (розшифрувати)	2050	( )	( )	( )	( )	( )	( )	( )	( )	( )	( )
Інші цілі (розшифрувати)	2060	( )	( )	( )	( )	( )	( )	( )	( )	( )	( )
Залишок нерозподіленого прибутку (непокритого збитку) на кінець звітного періоду	2070	45	1 731	48	59	49	52	55	55	59	59
<b>Нараховані до сплати податки, збори та інші обов'язкові платежі</b>											
Нараховані до сплати податки та збори до Державного бюджету України (податкові платежі), усього, у тому числі:	2110	(382)	2 219	4 430	5 091	1 284	1 296	1 302	1 209	1 209	1 209
ПДВ, що підлягає сплаті до бюджету за підсумками звітного періоду	2111		1 886	4 080	3 886	986	994	998	908	908	908
ПДР, що підлягає відшкодуванню з бюджету за підсумками звітного періоду	2112	(538)	( )	( )	( )	( )	( )	( )	( )	( )	( )
випадковий податок	2113										
Рентні платежі за грешпортівання	2114										
Рентні платежі за користування надрами	2115										

Найменування показника	Код рядка	Факт минулого 2023 року	Фінансовий план поточного 2024 року	Очікувані показники до кінця поточного 2024 року	Планові 2025 рік (усього)	У тому числі за кварталами			
						I	II	III	IV
1	2	3	4	5	6	7	8	9	10
Вісєковий збір	2116	276	333	350	1 205	298	302	304	301
Інші податки та збори (розшифрувати)	2117								
<b>Нараховані до сплати податки та збори до місцевих бюджетів (податкові платежі), усього, у тому числі:</b>	<b>2120</b>	<b>3 438</b>	<b>4 380</b>	<b>4 200</b>	<b>4 346</b>	<b>1 075</b>	<b>1 089</b>	<b>1 097</b>	<b>1 085</b>
податок на прибуток підприємств	2121	104	267	1	3	-	-	-	3
податок на доходи фізичних осіб	2122	3 283	3 998	4 196	4 338	1 074	1 087	1 096	1 081
акцизний податок	2123								
земельний податок	2124	2	3	2	3	1	1	1	-
орендна плата	2125								
вироджування частини чистого прибутку компаніями підприємствам, що є власністю Вінницької міської територіальної громади до бюджету Вінницької міської ТТ	2126	48	121	-	1	-	1	-	-
регіона плата за користування надрами	2127								
інші податки та збори (екологічний податок)	2128	1	1	1	1	-	-	-	1
<b>Нараховані до сплати інші податки, збори та платежі, усього, у тому числі:</b>	<b>2130</b>	<b>3 926</b>	<b>4 886</b>	<b>4 979</b>	<b>5 302</b>	<b>1 313</b>	<b>1 329</b>	<b>1 339</b>	<b>1 321</b>
Митні платежі	2131								
Єдиний внесок на загальнообов'язкове державне соціальне страхування	2132	3 926	4 886	4 979	5 302	1 313	1 329	1 339	1 321
інші податки, збори та платежі (розшифрувати)	2133								
<b>Потрачені податкового боргу, усього, у тому числі:</b>	<b>2140</b>	<b>-</b>	<b>-</b>	<b>-</b>	<b>-</b>	<b>-</b>	<b>-</b>	<b>-</b>	<b>-</b>
погашення реструктуризованих та відстрочених сум, що підлягають сплаті в поточному році до бюджетів та державних цільових фондів	2141								
інші (розшифрувати)	2142								
<b>Усього виплат</b>	<b>2200</b>	<b>6 982</b>	<b>11 495</b>	<b>13 609</b>	<b>14 739</b>	<b>3 672</b>	<b>3 714</b>	<b>3 738</b>	<b>3 615</b>

Начальник КП  
(посада)



(підпис)

Дмитро ПАУМЯНКО  
(підпис, прізвище)

## III. Рух грошових коштів (за прямим методом)

Найменування показника	Код рядка	Факт минулого 2023 року	Фінансовий план поточного 2024 року	Очікувані показники до кінця поточного 2024 року	Плановий 2025 рік (усього)	У тому числі за кварталами				
						I	II	III	IV	
1	2	3	4	5	6	7	8	9	10	
<b>I. Рух коштів у результаті операційної діяльності</b>										
Надходження грошових коштів від операційної діяльності	3000	38 909	50 199	50 266	54 754	13 478	13 743	13 753	13 780	
Варучка від реалізації продукції (товарів, робіт, послуг)	3010	37 961	49 681	49 661	54 377	13 385	13 650	13 660	13 681	
Повернення податків і зборів, у тому числі:	3020				-					
Податку на додану вартість	3021				-					
Цільове фінансування (розшифровки)	3030				-					
Надходження від отримання субсидій, дотацій	3040				-					
Надходження авансів від покупців і замовників	3050	119			-					
Надходження від повернення авансів	3060				-					
Надходження від відсотків за залишками коштів на поточних рахунках	3070	-			-					
Інші надходження (розшифровки)	3080	829	518	605	377	92	93	93	99	
Відатки грошових коштів від операційної діяльності	3100	(38 755)	(50 950)	(52 054)	(54 597)	(13 430)	(13 702)	(13 723)	(13 742)	
Розрахунки за продукцією (товари, роботи та послуги)	3110	(13 876)	(21 715)	(19 578)	(21 306)	(5 162)	(5 339)	(5 298)	(5 507)	
Розрахунки з оплати праці	3120	(15 179)	(17 880)	(18 764)	(18 555)	(4 595)	(4 650)	(4 687)	(4 623)	
Зобов'язання з податку, зборів та інших обов'язкових платежів, у тому числі:	3130	(9 709)	(11 355)	(13 712)	(14 736)	(3 573)	(3 713)	(3 738)	(3 612)	
Податок на прибуток підприємства	3131	(32)	(243)	(104)	(1)	(1)	-	-	-	
Податок на додану вартість	3132	(2 115)	(1 886)	(4 080)	(3 886)	(986)	(994)	(998)	(908)	
Податок на доходи фізичних осіб	3135	(3 273)	(3 578)	(4 196)	(4 338)	(1 074)	(1 087)	(1 096)	(1 081)	

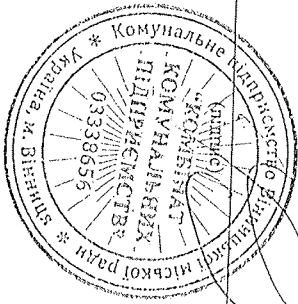
Найменування показника	Код рядка	Факт минулого 2023 року	Фінансовий план поточного 2024 року	Очікуваний показник до кінця поточного 2024 року	Плановий 2025 рік (усього)	У тому числі за кварталами				
						I	II	III	IV	
акцизний податок	3134	( )	-	( )	-	( )	( )	( )	( )	
земельний податок	3135	(2)	(3)	(2)	(3)	(1)	(1)	(1)	( )	
орендна плата	3136	( )	-	( )	-	( )	( )	( )	( )	
рентна плата за користування надрами	3137	( )	-	( )	-	( )	( )	( )	( )	
військовий збір	3138	(272)	(33)	(350)	(1 205)	(298)	(302)	(304)	(301)	
єдиний внесок на загальнообов'язкове державне соціальне страхування	3139	(4 005)	(4 886)	(4 979)	(5 302)	(1 313)	(1 329)	(1 339)	(1 321)	
інші платежі (екологічний податок)	3140	(1)	(1)	(1)	(1)	-	-	-	(1)	
повернення коштів до бюджету	3150	( )	( )	( )	-	( )	( )	( )	( )	
інші витрати (розшифрувати)	3160	-	-	-	-	-	-	-	-	
<b>Чистий рух коштів від операційної діяльності</b>	<b>3195</b>	<b>154</b>	<b>(751)</b>	<b>(1 788)</b>	<b>157</b>	<b>48</b>	<b>41</b>	<b>30</b>	<b>38</b>	
<b>II. Рух коштів у результаті інвестиційної діяльності</b>										
<b>Надходження грошових коштів від інвестиційної діяльності</b>	<b>3200</b>	-	-	-	-	-	-	-	-	
Виручка від реалізації фінансових інвестицій	3210	-	-	-	-	-	-	-	-	
Виручка від реалізації необоротних активів	3220	-	-	-	-	-	-	-	-	
Надходження від продажу акцій та облігацій	3230	-	-	-	-	-	-	-	-	
Інші надходження (розшифрувати)	3240	-	-	-	-	-	-	-	-	
<b>Видатки грошових коштів від інвестиційної діяльності</b>	<b>3255</b>	<b>(10 629)</b>	<b>(88)</b>	<b>(88)</b>	<b>-</b>	<b>( )</b>	<b>( )</b>	<b>( )</b>	<b>( )</b>	
Витрачання на придбання фінансових інвестицій, у тому числі:	3260	( )	( )	( )	-	( )	( )	( )	( )	
витрачання на придбання акцій та облігацій	3261	( )	( )	( )	-	( )	( )	( )	( )	
Витрачання на придбання необоротних активів, у тому числі:	3270	(10 629)	(88)	(88)	-	( )	( )	( )	( )	

*Handwritten signature*

Найменування показника	Код рядка	Факт звітного 2023 року	Фінансовий план поточного 2024 року	Очікуваний показник до кінця поточного 2024 року	Плановий 2025 рік (усього)	У тому числі за кварталами				
						I	II	III	IV	
1	2	3	4	5	6	7	8	9	10	
капітальне будівництво (розшифрувати)	3271	( )	-	( )	-	( )	( )	( )	( )	
придбання (виготовлення) основних засобів (розшифрувати)	3272	(10 629)	(88)	(88)	-	( )	( )	( )	( )	
придбання (виготовлення) інших необоротних матеріальних активів	3273	-	-	-	-	( )	( )	( )	( )	
придбання (створення) нематеріальних активів (розшифрувати)	3274	( )	( )	( )	-	( )	( )	( )	( )	
модернізація, модернізація (обнова, дообладнання, реконструкція) основних засобів (розшифрувати)	3275	( )	( )	( )	-	( )	( )	( )	( )	
капітальний ремонт (розшифрувати)	3276	( )	( )	( )	-	( )	( )	( )	( )	
інші витрати (розшифрувати)	3280	( )	( )	( )	-	( )	( )	( )	( )	
Чистий рух коштів від інвестиційної діяльності	3295	(10 629)	(88)	(88)	-	( )	( )	( )	( )	
<b>III. Рух коштів у результаті фінансової діяльності</b>										
Надходження грошових коштів від фінансової діяльності	3300	10 584	88	88	-	( )	( )	( )	( )	
Надходження від власного капіталу	3310	10 584	88	88	-	( )	( )	( )	( )	
Надходження від отримання позик/кредитів/облігацій/векселів	3320				-	( )	( )	( )	( )	
Інші надходження (розшифрувати)	3330				-	( )	( )	( )	( )	
Виплати грошових коштів від фінансової діяльності	3345	(132)	(226)	(50)	(2)	(1)	( )	( )	( )	
Виплати на виплат емісії акцій	3350	( )	( )	( )	-	( )	( )	( )	( )	
Виплати на покриття позик/кредитів/облігацій/векселів	3360	( )	( )	( )	-	( )	( )	( )	( )	
Виплати на сплату дивідендів	3370	(132)	(226)	(50)	(2)	(1)	( )	( )	( )	
Виплати на сплату відсотків за користування позичковими капіталами	3380	( )	( )	( )	-	( )	( )	( )	( )	
Інші виплати (розшифрувати)	3390	( )	( )	( )	-	( )	( )	( )	( )	

Найменування показника	Код рядка	Факт минулого 2025 року	Фінансовий план поточного 2024 року	Очікуваний показник до кінця поточного 2024 року	Плановий 2025 рік (Усього)	У тому числі за кварталами			
						I	II	III	IV
1	2	3	4	5	6	7	8	9	10
Чистий рух коштів від фінансової діяльності	3395	10 452	(138)	38	(2)	(1)	-	(1)	-
Чистий грошовий потік	3400	(23)	(977)	(1 838)	155	47	41	29	38
Залишок коштів на початок року	3405	1 871	1 368	1 848	10	10	57	98	127
Вплив зміни валютних курсів на залишок коштів	3410				-				
Залишок коштів на кінець року	3415	1 848	391	10	165	57	98	127	165

Начальник КП  
(посада)



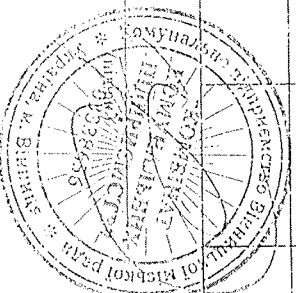
Дмитро НАУМЕНКО  
(ім'я та прізвище)

*(Handwritten signature)*

Додаток до Звітної П "Рух грошових коштів (за прямим методом)"

Тис. грн

Назва показника	Код рядка	Факт минулого 2023 року	Фінансовий план поточного 2024 року	Счітаваний показник ф-о кварт потоchno 2024 року	Плановий 2025 рік (усього)	у тому числі за кварталами				
						I	II	III	IV	
I. Рух коштів у результаті операційної діяльності	1	2	3	4	5	6	7	8	9	10
Накопичення грошових коштів від операційної діяльності										
Інші готівкові угоди, у тому числі:	3090	829	518	605	377	92	93	93	93	93
Доход від оренди тимчасових споруд		479	318	218	220	55	55	55	55	55
Компенсація витраток учаснику діяльності на ЧАЕС		5	5	6	6	6				6
Фінансування з фонду соціального страхування для компенсації виплат збитку лінійчій непридатності		224		230						38
послуги з доставки "одного разу"				151	151	37	38	38	38	38
Доход від збитків в оренду обладнання		121	136							
Доход від оренди біотуралетів			39							
II. Рух коштів у результаті інвестиційної діяльності										
Витрати грошових коштів від інвестиційної діяльності										
Витрати на придбання необоротних активів, у тому числі:	3270	(10 629)	(88)	(88)	(88)					
придбання (створення) основних засобів, у тому числі:	3272	(10 629)	(86)	(88)	(88)					
числі:										
зобов'язана членська кабіна (Стандарт) (3 шт.)			(88)	(88)						
перформансний тест WLG			(43)							
свідчення в будівельній механіці ASPM IV SQS-16 на місці УПСО			(10 586)							
МЛ-120 ПЛ АР-45 (2 шт.) з реєстрацією транспортних засобів										



Начальник КП  
(підпис)

Дієпро НАУМЕНКО  
(підпис, прізвище)

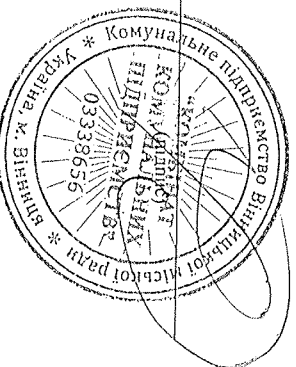
## IV. Капітальні інвестиції

Найменування показника	Код рядка	Факт минулого 2023 року	Фінансовий план поточного 2024 року	Очікуваний показник до кінця поточного 2024 року	Плановий 2025 рік (усього)	У тому числі за кварталами			
						I	II	III	IV
1	2	3	4	5	6	7	8	9	10
<b>Капітальні інвестиції, усього, у тому числі:</b>	<b>4000</b>	<b>8 857</b>	<b>73</b>	<b>73</b>	<b>-</b>	<b>-</b>	<b>-</b>	<b>-</b>	<b>-</b>
капітальне будівництво	4010				-				
придбання (виготовлення) основних засобів	4020	8 857	73	73	-	-	-	-	-
придбання (виготовлення) інших необоротних матеріальних активів	4030	-	-	-	-	-	-	-	-
придбання (створення) нематеріальних активів	4040				-				
модернізація, модифікація (добудова, дообладнання, реконструкція) основних засобів	4050				-				
капітальний ремонт	4060				-				

(тис. грн) без ПДВ

Начальник КП  
(посада)

Дмитро НАУМЕНКО  
(ініціали, прізвище)



*(Handwritten signature)*

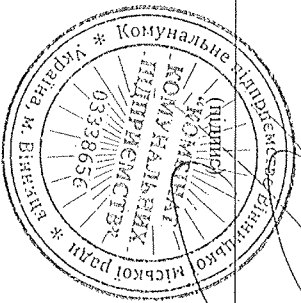
Розшифровка до Таблиці IV. Капітальні інвестиції

тис. грн (без ПДВ)

Найменування показника	Код рядка	Факт минулого 2023 року	Фінансовий план поточного 2024 року	Очікуваний показник до кінця поточного 2024 року	Плановий 2025 рік (усього)	У тому числі за кварталами			
						I	II	III	IV
Капітальні інвестиції, усього, у тому числі:	4000	8 857	73	73	-	-	-	-	-
придбання (виготовлення) основних засобів	4020	8 857	73	73	-	-	-	-	-
мобільна туалетна кабіна (Стандарт) (3 шт.)									
циркуляційний насос W/D/O		35							
сміттевози піддомні механізми ASPM IV SCK-10 на пасі IVESO ML 120 EL18-E5 (2 шт.) з реєстрацією транспортних засобів		8 822							

Начальник КП  
(посада)

Дмитро НАУМЕНКО  
(ініціали, прізвище)



*Handwritten signature*

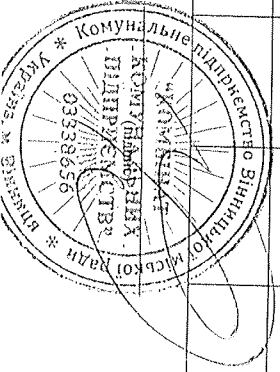
У. Коefіцієнтний аналіз

Найменування показника	Код рядка	Оптимальне значення	Факт минулого 2023 року	Фінансовий план поточного 2024 року	Очікувані показники до кінця поточного 2024 року	Плановий 2025 рік (усього)	Примітки
<b>Коefіцієнти рентабельності та прибутковості</b>							
Валова рентабельність (валовий прибуток, рядок 1020 / чистий дохід від реалізації продукції (товарів, робіт, послуг), рядок 1000) x 100, %	5000	Збільшення	8,8	12,2	3,0	8,9	
Рентабельність ЕВІТДА (ЕВІТДА, рядок 1310 / чистий дохід від реалізації продукції (товарів, робіт, послуг), рядок 1000) x 100, %	5010	Збільшення	6,8	9,6	1,0	6,8	
Рентабельність активів (чистий фінансовий результат, рядок 1200 / вартість активів, рядок 6020) x 100, %	5020	Збільшення	0,3	0,7	0,0	0,0	Характеризує ефективність використання активів підприємства
Рентабельність власного капіталу (чистий фінансовий результат, рядок 1200 / власний капітал, рядок 6030) x 100, %	5030	Збільшення	0,3	0,7	0,0	0,0	
Рентабельність діяльності (чистий фінансовий результат, рядок 1200 / чистий дохід від реалізації продукції (товарів, робіт, послуг), рядок 1000) x 100, %	5040	Збільшення	1,3	2,9	0,0	0,0	Характеризує ефективність господарської діяльності підприємства
<b>Коefіцієнти фінансової стійкості та ліквідності</b>							
Коefіцієнт відношення боргу до ЕВІТДА (довгострокові зобов'язання, рядок 6040 + поточні зобов'язання, рядок 6050) / ЕВІТДА, рядок 1310	5100	> 1	2,0	0,5	9,4	1,5	
Коefіцієнт фінансової стійкості (власний капітал, рядок 6030 / довгострокові зобов'язання, рядок 6040 + поточні зобов'язання, рядок 6050)	5110	> 1	33,0	84,2	42,6	37,6	Характеризує співвідношення власних та позикових коштів і залежність підприємства від зовнішніх фінансових джерел
Коefіцієнт поточної ліквідності (покриття) (оборотні активи, рядок 6010 / поточні зобов'язання, рядок 6050)	5120	> 1	1,8	4,1	2,0	2,5	Показує достатність ресурсів підприємства, які може бути використано для погашення його поточних зобов'язань. Нормативним значенням для цього показника є > 1-1,5
<b>Аналіз капітальних інвестицій</b>							
Коefіцієнт відношення капітальних інвестицій до амортизації (капітальні інвестиції, рядок 4000 / амортизація, рядок 1430)	5200		3,5	0,0	0,0	-	
Коefіцієнт відношення капітальних інвестицій до чистого доходу від реалізації продукції (товарів, робіт, послуг) (капітальні інвестиції, рядок 4000 / чистий дохід від реалізації продукції (товарів, робіт, послуг), рядок 1000)	5210		0,2	0,0	0,0	-	
Коefіцієнт зносу основних засобів (сума зносу, рядок 6003 / первісна вартість основних засобів, рядок 6002)	5220	Зменшення	0,3	0,3	0,3	0,4	Характеризує інвестиційну політику підприємства
<b>Коефiцiєнти/об'ємi/валiвнi коefiцiєнти</b>							
Інші коefіцієнти/коеванти, якщо такі передбачені умовами кредитних договорів, із заявленим банком, валюти та суми зобов'язання на дату останньої звітності, строку погашення. У графі "Оптимальне значення" вказати граничне значення коefіцієнта	5300						

Таблиця 5

Начальник КІТ  
(посада)

Дмитро НАУМЕНКО  
(підпис, прізвище)



*(Handwritten signature)*

*Handwritten signature*

**Пояснювальна записка**  
**до фінансового плану на 2025 рік**  
**КП «Комбінат комунальних підприємств»**

**Загальні відомості**

Комунальне підприємство «Комбінат комунальних підприємств» створено у 1946 році. Підприємство належить до комунальної власності Вінницької територіальної громади, підввітне та підконтрольне Вінницькій міській раді. Органом управління є департамент комунального господарства та благоустрою Вінницької міської ради.

**Мета діяльності підприємства**

Метою діяльності підприємства є:

Надання ритуальних послуг населенню, забезпечення належного санітарного стану об'єктів благоустрою (кладовищ), здійснення операцій, пов'язаних з рятіванням життя і охороною здоров'я людей на водних об'єктах, благоустрої зон відпочинку, шкільних споруд, надання послуг з поховання з твердими похованнями відходами тощо.

**Основний вид діяльності підприємства**

Основними видами діяльності підприємства є надання ритуальних послуг населенню, яке складає 31,7% (або 14 352 тис. грн) у загальній сумі чистого доходу, та надання послуг у сфері поховання з твердими похованнями відходами, яке складає 33,1% (14 980 тис. грн) Крім того, підприємство займається забезпеченням охорони та рятівання життя людей на водних об'єктах – 9,7% (або 4 396 тис. грн), утриманням кладовищ та меморіалів – 9,1% (або 4 117 тис. грн), транспортнуванням померлих з місць покій до судово-медичного моргу – 6,8% (або 3 083 тис. грн), наданням населенню послуг лазні – 4,6% (або 2 087 тис. грн), утриманням шкільних споруд – 4,1% (або 1 868 тис. грн), утриманням зон відпочинку – 0,5% (або 246 тис. грн), а також надає інші послуги – 0,4% (185 тис. грн).

### Особливості формування фінансового плану

Фінансовий план КІП «Комбінат комуніальних підприємств» на 2025 рік розроблено відповідно до Порядку складання, затвердження та контролю виконання показників фінансових планів комуніальних підприємств та комуніальних некомерційних підприємств, що є власністю Вінницької міської територіальної громади, затвердженого рішенням Вінницької міської ради від 27.12.2019 №2081 (зі змінами).

Фінансовий план відображає фактичні результати діяльності підприємства за 2023 рік, планові та очікувані результати роботи за 2024 рік, а також планові показники 2025 року, у тому числі і обсяги надходжень та витрат на забезпечення потреб діяльності та розвитку підприємства.

При формуванні фінансового плану на 2025 рік враховані фактичні показники за 2023 рік та очікувані показники на поточний 2024 рік.

### Формування дохідної частини фінансового плану

Планова сума доходу від реалізації основного виду послуг підприємства сформована з урахуванням базових вартостей платних послуг, що надаються підприємством, затверджених рішеннями виконавчого комітету Вінницької міської ради від 20.07.2023 №1751, від 30.03.2023 №691 та від 17.11.2022 №2482.

Аналіз дохідної частини фінансового плану наведено в таблиці 1.

Таблиця 1

### Аналіз дохідної частини фінансового плану на 2025 рік

Найменування показників	Факт минулого 2023 р.	Очікуваний показник 2024 р.	Плановий 2025 р.	Відхилення		Усього доходів, у тому числі:	Рітуальні послуги
				(+,-)	%		
				(+,-)	%	38 801	12 242
				(+,-)	%	44 360	13 201
				(+,-)	%	6 837	14 352
				(+,-)	%	1 278	17,2
				(+,-)	%	1 151	2,9
							8,7

тис. грн



Найменування показників	Факт минулого 2023 р.	Очікувані показник 2024 р.	Плановий 2025 р.	Відхилення		
				2025 р. до факту 2023 р.	2025 р. до очікуваного 2024 р.	%
Інші володзні	153	29	30	(+,-)	(+,-)	%
роботи						
Послуги масажу	71	80	80	-80,4	9	12,7
Утримання громадських підприємств	0	52	75	-80,4	75	-
Дохід у розмірі амортизації	500	2 662	0	-100,0	-500	-2 662
Безоплатно отриманих активів						

Всього у 2025 році планується отримати дохід у розмірі 45 638 тис. грн, що на 6 837 тис. грн (або на 17,6%) більше від фактичного показника 2023 року та на 1 278 тис. грн (або на 2,9%) більше від очікуваного показника 2024 року. Збільшення доходів відбудеться в основному за рахунок збільшення показника чистого доходу від реалізації наданих послуг.

При цьому, в плановому 2025 році очікується отримати чистий дохід від реалізації наданих послуг на рівні 45 314 тис. грн, що на 7 548 тис. грн (або на 20,0%) більше від фактичного показника 2023 року та на 3 930 тис. грн (або на 9,5%) більше від очікуваного показника 2024 року. Дане збільшення відбудеться за рахунок збільшення надходжень від ритуальних послуг, послуг з поводження з твердими відходами тощо.

### Формування витратної частини фінансового плану

Значну частку запланованих на 2025 рік загальних витрат складають виробничі витрати (собівартість). Основою для формування собівартості є витрати на оплату праці персоналу, витрати на сировину та матеріали тощо.

Собівартість реалізованих послуг у 2025 році запланована в розмірі 41 261 тис. грн, що на 6 836 тис. грн (або на 19,9%) більше від фактичного показника 2023 року та на 1 102 тис. грн (або на 2,7%) більше від очікуваного показника 2024 року.



У структурі підприємства 105 штатних одиниць (92,1%) – це працівники, 8 штатних одиниць (7,0%) – адміністративно-управлінський персонал, 1 штатна одиниця (0,9%) – керівництво.

Середньомісячні витрати на оплату праці одного працівника в 2025 році заплановані в розмірі 17 615 грн, що на 3 442 грн більше від фактичного показника за 2023 рік (14 173 грн) та на 576 грн більше від очікуваного показника поточного 2024 року (17 039 грн). Збільшення планових витрат на оплату праці по підприємству в 2025 році в порівнянні з очікуваними витратами поточного 2024 року складає 3,4% та пояснюється збільшенням розміру тарифної ставки робітника I розряду відповідно до Колективного договору підприємства.

Структура та динаміка чисельності, середньомісячної заробітної плати одного працівника та витрат на оплату праці наведено у таблиці 3.

Таблиця 3

Структура та динаміка чисельності, середньомісячної заробітної плати одного працівника та витрат на оплату праці

Найменування показників	Факт минулого 2023 р.	Очікуваний показник 2024 р.	Плановий 2025 р.	2025 р. до факту 2023 р.		Відхилення 2025 р. до очікуваного 2024 р.	
				(+,-)	%	(+,-)	%
Середня кількість працівників, у тому числі:	110	114	114	4	3,6	0	0,0
директор	1	1	1	0	0,0	0	0,0
адміністративно-управлінський персонал	8	8	0	0	0,0	0	0,0
працівники	101	105	105	4	4,0	0	0,0
Витрати на оплату праці, у тому числі:	18 708	23 310	24 098	5 390	28,8	788	3,4
директор	388	424	519	131	33,8	95	22,4
адміністративно-управлінський персонал	2 148	2 371	2 683	535	24,9	312	13,2
працівники	16 172	20 515	20 896	4 724	29,2	381	1,9

*Handwritten signature*

Найменування показників	Факт минулого 2023 р.	Очікуваний показник 2024 р.	Плановий 2025 р.		Відхилення
			2025 р. до факту 2023 р.	2025 р. до очікуваного 2024 р.	
Валовий прибуток (сумарно)	3 341	1 225	4 053	712	21,3%
Фінансовий результат від операційної діяльності	79	-2 658	15	-64	-81,0%
					2 673
					-100,0%

### Динаміка фінансових показників

Таблиця 4

Динаміку фінансових показників наведено у таблиці 4.

на 9 тис. грн (або на 300,0%) більше від очікуваного показника 2024 року.

що на 453 тис. грн (або на 97,5%) менше від фактичного показника 2023 року та

у 2025 році заплановано отримати чистий прибуток у розмірі 12 тис. грн.

очікуваного показника 2024 року (1 225 тис. грн).

фактичного показника 2023 року (3 341 тис. грн) та на 2 828 тис. грн більше від

тис. грн валового прибутку, що на 712 тис. грн (або на 21,3%) більше від

у 2025 році від надання основних видів послуг планується отримати 4 053

### Очікувані фінансові результати

Найменування показників	Факт минулого 2023 р.	Очікуваний показник 2024 р.	Плановий 2025 р.		Відхилення
			2025 р. до факту 2023 р.	2025 р. до очікуваного 2024 р.	
Середньомісячні витрати на оплату праці одного працівника (грн), усього, у тому числі:	14 173	17 039	3 442	24,3%	576
Директор	32 333	35 333	10 917	33,8%	7 917
Адміністративно-управлінський персонал	22 375	24 698	5 573	24,9%	3 250
Працівники	13 343	16 282	3 241	24,3%	302
					1,9%

Найменування показників	Факт минулого 2023 р.	Очікуваний показник 2024 р.	Плановий 2025 р.		Відхилення 2025 р. до очікуваного 2024 р.
			2025 р. до факту 2023 р.	2025 р. до факту 2023 р.	
Фінансовий результат до оподаткування	579	4	15	-564	-97,4 %
Чистий фінансовий результат, у тому числі:	475	3	12	-463	-97,5 %
прибуток	475	3	12	-	-
збиток	-	-	-	-	-

### Розподіл чистого прибутку

Відраховання частини чистого прибутку підприємством здійснюється відповідно до рішення Вінницької міської ради від 14.01.2011 №84 (зі змінами).

Так, у 2025 році планується отримати чистий прибуток в сумі 12 тис. грн,

зліснити відраховання частини чистого прибутку в сумі 1 тис. грн, що на 47

тис. грн менше від фактичного показника 2023 року та на 1 тис. грн більше від

очікуваного показника 2024 року.

Залишок нерозподіленого прибутку на кінець 2025 року планується в розмірі 59 тис. грн, який у майбутньому буде використано на розвиток підприємства.

### Планове нараховання податків, зборів, платежів до бюджетів та

єдиний внесок на загальнооб'язкове державне соціальне страхування

у 2025 році підприємство планує нараховувати податки, збори та інші

обов'язкові платежі до бюджетів всіх рівнів на загальну суму 14 739 тис. грн, в

т.ч.: податок на додану вартість – 3 886 тис. грн; податок на доходи фізичних

осіб – 4 338 тис. грн; військовий збір – 1 205 тис. грн; єдиний соціальний внесок

– 5 302 тис. грн; податок на прибуток підприємств – 3 тис. грн; відраховання

частини чистого прибутку – 1 тис. грн; земельний податок – 3 тис. грн;

екологічний податок – 1 тис. грн.

Структуру та динаміку платежів до бюджетів всіх рівнів та державних

цільових фондів наведено у таблиці 5.

Таблиця 5

**Структура та динаміка платежів до бюджетів всіх рівнів та державних цільових фондів**

тис. грн

Найменування показників	Факт минулого 2023 р.	Очікуваний показник 2024 р.	Відхилення		Плановий 2025 р.	2025 р. до факту 2023 р.	2025 р. до очікуваного 2024 р.	%	(+,-)	%	(+,-)
Усього:	6 982	13 609	14 739	7 757	111,1	1 130	8,3				
Платок на додану вартість	-658	4 080	3 886	4 544	-690,6	-194	-4,8				
Платок на доходи фізичних осіб	3 283	4 196	4 338	1 055	32,1	142	3,4				
Вісньковий збір	276	350	1 205	929	336,6	855	244,3				
Єдиний внесок на загальнообов'язкове державне соціальне страхування	3 926	4 979	5 302	1 376	35,0	323	6,5				
Платок на прибуток	104	1	3	-101	-97,1	2	200,0				
Відраховані частини чистого прибутку (10%)	48	0	1	-47	-97,9	1	-				
Земельний податок	2	2	3	1	50,0	1	50,0				
Експортний податок	1	1	1	0	0,0	0	0,0				

**Інвестиційна діяльність підприємства**

У 2025 році підприємство не планує придбавати основні засоби.

**Кредитна політика підприємства**

КП «Комбіст комп'ютерних підприємств» у 2025 році не планує залучати

кредитні кошти.

## Інформація про рух грошових коштів

На замовлення департаменту комунального господарства та благоустрою міської ради підприємство отримує копії з бюджету Вінницької міської територіальної громади за надання послуг по утриманню клатових та меморіалів, по забезпеченню охорони та рятівання життя людей на водних об'єктах, транспортуванню померлих з місць подій до судово-медичного моргу, утриманню штучних споруд, утриманню зон відпочинку, утриманню громадських вбиралень. Крім того, підприємство отримує виручку від своєї господарської діяльності.

Відповідно до фінансового плану підприємства на 2025 рік залишок грошових коштів на початок року заплановано в сумі 10 тис. грн, на кінець планового 2025 року залишок грошових коштів становитиме 165 тис. грн, який буде використано у 2026 році на потреби підприємства.

На момент складання фінансового плану на 2025 рік судові справи майнового характеру та виконавчі провадження, стороною яких є підприємство, відсутні.

Начальник

Дмитро НАУМЕНКО



*Handwritten signature or initials in the top right corner.*

Інформація  
до фінансового звіту за 2025 рік  
КП "Комбінат екологічного підприємства"

Таблиця 6

1. Дані про підприємство, персонал та витрати на оплату праці

Затяжна інформація про підприємство (резюме)

	1	2	3	4	5	6	7
Середня кількість працівників (штатних працівників, зовнішніх сумісників та працівників, що працюють за цивільно-правовими договорами), у тому числі:	Факт минулого 2023 року	Фінансовий план поточного 2024 року	Очікуваний показник до кінця поточного 2024 року	Підсумки 2025 рік	Плановий 2025 рік до очікуваного на поточний 2024 рік, %	Плановий 2025 рік до факту минулого 2023 року, %	
директор	1	1	1	1	1	100,0	100,0
адміністративно-управлінський персонал	8	8	8	8	8	100,0	100,0
працівники	101	101	105	105	105	100,0	104,0
Фонд оплати праці, тис. грн, у тому числі:	18 164	22 211	23 155	24 058	104,1	132,7	
директор	388	467	410	519	126,6	133,8	
адміністративно-управлінський персонал	2 094	2 456	2 371	2 683	113,2	128,1	
працівники	15 682	19 288	20 374	20 896	102,6	133,2	
Витрати на оплату праці, тис. грн, у тому числі:	18 708	22 211	23 310	24 098	103,4	128,8	
директор	388	467	424	519	122,4	133,8	
адміністративно-управлінський персонал	2 148	2 456	2 371	2 683	113,2	124,9	
працівники	16 172	19 288	20 515	20 896	101,9	129,2	
Середньомісячні витрати на оплату праці одного працівника (грн), усього, у тому числі:	14 173	16 827	17 039	17 615	103,4	124,3	
директор	32 333	38 917	35 533	43 250	122,4	133,8	
адміністративно-управлінський персонал	22 375	25 582	24 698	27 948	113,2	124,9	
працівники	13 343	15 914	16 282	16 564	101,9	124,3	

У разі об'явлення витрат на оплату праці в діючому році порівнячу з усталеною рівнем попереднього року та фактом попереднього року надаються відповідні обґрунтування.

2. Інформація про бізнес підприємства (код рядка 1980 фінансового плану)

Найменування видів діяльності	Питома вага в загальному обсязі реалізації, %		Фактичний показник за минулий 2023 рік		Плановий показник поточного 2024 року		Фактичний показник за 9 місяців 2024 року		Плановий 2025 рік					
	за минулий 2022 рік	за плановий 2024 рік	чистий дохід від реалізації (товарів, робіт, послуг), тис. грн	кількість продукції / наданих послуг, одиниць виміру	чистий дохід від реалізації (товарів, робіт, послуг), тис. грн	кількість продукції / наданих послуг, одиниць виміру	чистий дохід від реалізації (товарів, робіт, послуг), тис. грн	кількість продукції / наданих послуг, одиниць виміру	чистий дохід від реалізації (товарів, робіт, послуг), тис. грн	кількість продукції / наданих послуг, одиниць виміру				
1	2	3	4	5	6	7	8	9	10	11	12	13	14	15
Ритуальні послуги (послуги похоронного призначення)	32,4	31,6	12 242			13 201			10 149			14 352		
Утримання кладовищ та меморіалів	9,3	9,1	3 511			3 803			2 575			4 117		
Транспортування померлих з місць покій до судово-медичного моргу	7,0	6,8	2 661			2 983			2 171			3 083		
Утримання зон відпочинку	0,5	0,5	203			222			187			246		
Утримання громадських вбиралень	0,0	0,2	0			52			33			75		
Утримання штучних споруд	3,8	4,1	1 430			1 150			874			1 868		
Послуги лазні	4,1	3,3	1 501			1 480			1 116			1 490		
Компенсація муніципальних пілг на оплату послуг-лазень жителями ВМГТ з низьким рівнем доходів, які не мають комунальних зручностей за місцем проживання	1,3	1,1	475			515			360			505		
Компенсація витрат за надання послуг лазні (дуч) відрядковості збільшеним військовим частин ЗСУ та НГУ	0,2	0,2	93			0			0			92		
Послуги масажу	0,2	0,2	71			80			50			80		
Інші володарні роботи	0,4	0,1	153			29			0			30		
Послуги з поводження з твердими побутовими відходами	31,6	33,1	11 951			14 322			10 877			14 980		
Забезпечення охорони та рятівання життя людей на водних об'єктах	9,2	9,7	3 475			3 563			2 564			4 395		
Усього	100,0	100,0	37 766			41 439			30 956			45 314		

*Handwritten signatures and initials.*

3. Інші фінансові зобов'язання підприємства:

Назва банків	Вид кредитного продукту та лічбове призначення	Сума, введена за договором	Процентна ставка	Дата видачі/погашення (графік)	Заборгованість на 01.01.2025 року	Забезпечення
1	2	3	4	5	6	7
Усього	X	X	X	-	-	-

4. Інформація щодо отримання та повернення залучених коштів

Зобов'язання	Заборгованість за кредитами на		План із залучення коштів	План з повернення коштів	Заборгованість за кредитами на кінець 2025 року
	початок 2025 року	2			
Довгострокові зобов'язання, усі строки	1	2	3	4	5
У тому числі:					
Короткострокові зобов'язання, усі строки					
У тому числі:					
Інші фінансові зобов'язання, усі строки					
У тому числі:					
Усього					

5. Витрати, пов'язані з використанням власних службових автомобілів (у складі адміністративних витрат, рядок 1031)

№ з/п	Марка	Рік придбання	Міста використання	Витрати, усього		Плановий 2025 рік до плану поточного 2024 року, %	Плановий 2025 рік до факту минулого 2023 року, %		
				факт минулого 2023 року	фінансовий план поточного 2024 року				
1	2	3	4	5	6	7	8	9	
1	ЗАЗ Т13110	2018	Для службових потреб керівництва		144	140	120	85,7	33,2
Усього				144	140	120	85,7	33,2	

6. Витрати на оренду службових автомобілів (у складі адміністративних витрат, рядок 1032)

№ з/п	Договір	Марка	Міста використання	Дата початку оренди	Витрати, усього		Плановий 2025 рік до плану поточного 2024 року, %	Плановий 2025 рік до факту минулого 2023 року, %	
					факт минулого 2023 року	фінансовий план поточного 2024 року			
1	2	3	4	5	6	7	8	9	10
Усього				-	-	-	-	-	-

7. Джерела капітальних інвестицій у 2025 році

№ з/п	Найменування об'єкта	Задіяння кредитних коштів				Бюджетне фінансування				Власні кошти (розшифрувати)				Інші джерела (розшифрувати)				Усього								
		рік	у тому числі за кварталами			рік	у тому числі за кварталами			рік	у тому числі за кварталами			рік	у тому числі за кварталами			рік	у тому числі за кварталами							
			I	II	III		I	II	III		I	II	III		I	II	III		I	II	III	IV				
1	2	3	4	5	6	7	8	9	10	11	12	13	14	15	16	17	18	19	20	21	22	23	24	25	26	27
Усього		-	-	-	-	-	-	-	-	-	-	-	-	-	-	-	-	-	-	-	-	-	-	-	-	-
Відсоток		-	-	-	-	-	-	-	-	-	-	-	-	-	-	-	-	-	-	-	-	-	-	-	-	-

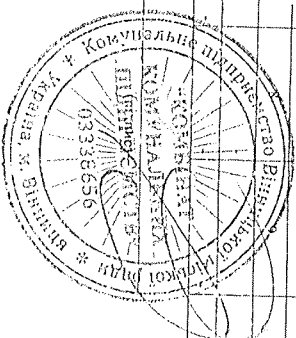
8. Капітальні будівництва (рядок 4010 таблиці 4)

№ з/п	Найменування об'єктів	Рік початку і закінчення будівництва	Затягнута кошторисна вартість	Первісна балансова вартість введених потужностей на початок планового року (зазначити рік)	Незавершене будівництво на початок планового року (зазначити рік)	освоєння капітальних вкладень	фінансування капітальних інвестицій (оплата Промовили коштів), усього	Плановий 2025 рік				Інформація щодо прямих-кошторисної заборгованості (стан розроблення, затвердження, у разі затвердження зазначити орган, який затвердив, та відповідний документ)	Довідки, які затвердженої та/або зобов'язані будувати
								у тому числі		у тому числі			
								власні кошти	кредитні кошти	власні кошти	кредитні кошти		
1	2	3	4	5	6	7	8	9	10	11	12	13	
Усього													

Начальник КП  
(підпис)

Директор НАУЧЧЕНКО  
(підпис, прізвище)

*(Handwritten signature)*



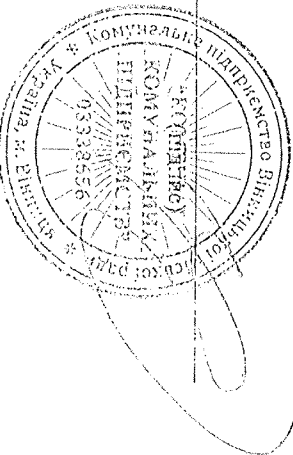
ВІДПОВІДЬ НА ЗАПИТАННЯ ЧИ. Розподіл коштів, отриманих з бюджету на поповнення Статусного капіталу

Таблиця 7

тис. грн

1	2	3	4	5	6	У тому числі за кварталами				10
						7	8	9	IV	
<b>Надходження коштів з бюджету</b>										
Поповнення статусного капіталу підприємства	6000	10 584	88	88	-	-	-	-	-	-
<b>Направлення коштів на:</b>										
придбання на оздоровлення необоротних активів (розшифрувати)	6010	10 584	88	88	-	-	-	-	-	-
поповнення обігових коштів підприємства (розшифрувати)	6020	-	-	-	-	-	-	-	-	-

Начальник КП  
(посилає)



Дмитро НАУМЕНКО  
(ініціали, прізвище)

*[Handwritten signature]*

Розшифровка до Таблиці 7 "Розподіл коштів, отриманих з бюджету на поповнення Статутного капіталу"

тис. грн


Найменування показника	Код рядка	Факт минулого 2023 року	Фінансовий план поточного 2024 року	Очікуваний показник до кінця поточного 2024 року	Плановий 2025 рік (усього)	У тому числі за кварталами				
						I	II	III	IV	
1	2	3	4	5	6	7	8	9	10	
<b>Поповнення статутного капіталу підприємства, усього, у тому числі:</b>										
<i>придбання на оновлення необхідних активе</i>	6000	10 584	88	88	-	-	-	-	-	
мобільна туалетна кабіна (Стандарт) (3 шт.)	6010	10 584	88	88	-	-	-	-	-	
сміттєвози Підйомні механізми ASPM IV SCK-10 на шасі IVECO ML 120 EL18-E5 (2 шт.)		10 584								

Начальник КП  
(посада)

Дмитро НАУМЕНКО  
(ім'я та прізвище)

Заступник міського голови

Сергій ТИМОЩУК



*[Handwritten signature]*

*[Handwritten signature]*

